



# Welcome

International Pole & Aerial Sports Federation App

## MANUÁL PRO SOUTĚŽÍCÍ

Založte si svůj profil prostřednictvím prohlížeče na [IPSF.app](https://ipsf.app)

Budete jej potřebovat na:

- **Přihlášení do soutěže**
- **Vytvoření formulářů** Technical Bonus Form a Compulsory Form, nahrání dokumentů pro Artistic a nahrání hudby
- **Vložení** všech podstatných **dokumentů** jako jsou – certifikát o antidopingu WADA, souhlas zákonných zástupců, v případě potřeby zdravotní potvrzení a další.
- V případě postupujících na **Mistrovství světa** budete rovněž postupovat přes tuto aplikaci

Pojďme si projít aplikaci krok po kroku.

1. V internetovém prohlížeči zadejte adresu [ipsf.app](https://ipsf.app)
2. Pokud ještě nemáte vytvořený účet, sjeďte dolů v pravé části obrazovky najdete odkaz označený **Sign Up**
3. Pokud již účet máte, stačí vyplnit jméno a heslo.
4. Pokud jste heslo zapomněli, klikněte na odkaz **Forgot Password?**

Nebojte se o své údaje, všechny citlivé údaje jsou kódované.  
Přečtěte si [Data Protection Policy](#).

## Registrace nového uživatele

Account Type (multiple possible)  
Please Select

First Name \*  
Please Input

Last Name \*  
Please Input

Username (only small letters) \*  
Please Input

E-Mail (only small letters) \*  
Please Input

Birth Date \*  
01.01.1990

Country \*  
Please select

Region

Passport / ID Number \*  
Passport / ID Number

Federation \*  
Please select

Preferred Language  
English

Invitation Code  
Enter invitation code (optional)

If you have an invitation code from your federation, enter it here for faster registration approval.

Password \*  
Enter your password  
Password is mandatory

Confirm Password \*  
Repeat your password

**Terms and Conditions**

- IPSF Terms and Conditions
- Data Protection

I confirm that I have read and accept the terms and conditions above.

Create Account

Change Language

Already have an account? [Sign In](#)

Imprint • [Privacy Policy](#) • [Data Protection Policy](#)

V Account Type zvol všechny možnosti, které odpovídají:

Account Type (multiple possible)  
Please Select

- Athlete
- Coach
- Legal Guardian
- Federation Manager
- Competition Organizer

*Pokud zvolíte špatnou variantu a odešleš formulář, kontaktuj technickou podporu přes možnost Support v aplikaci (viz níže).*

First name – křestní jméno

Last name – příjmení

Username – libovolné přihlašovací jméno pouze malými písmeny

E-Mail – zkontrolujte správnost, je to jediný kontaktní údaj, který IPSF a CPSO má

Country – vybíráte zemi, kterou reprezentujete

Region – vybíráte region, ve kterém máte trvalý pobyt, bude uvedený na formulářích.

Passport / ID Number – nebojte se vyplnit číslo platného dokladu, tato data jsou kódovaná (viz Data Protection Policy).

Federation – vybíráte federaci, kam spadáte.

Preferred Language – zatím bohužel nemáme českou jazykovou mutaci, ale do budoucna bychom ji pro vás rádi připravili.

Invitation Code – kód k přihlášení vám může poslat vaše federace, nicméně pokud jej nemáte, přihlaste se a my v CPSO vaši žádost následně autorizujeme.

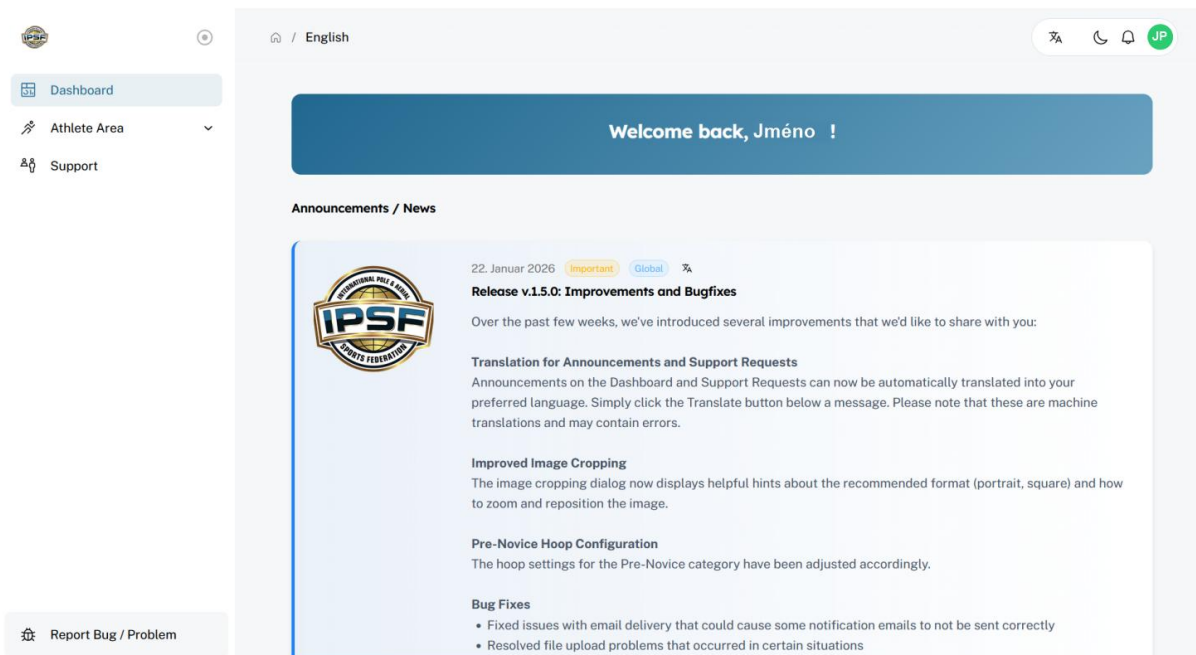
Password – heslo k přístupu do účtu zvolte dle pokynů aplikace. Musí obsahovat velká i malá písmena a speciální znak.

Confirm Password – své zvolené heslo potvrďte vložení ještě jednou.

Přečtěte si IPSF Terms and Conditions a Data Protection a odklikněte, že s nimi souhlasíte (I confirm that I have read and accept the terms and conditions above).

Pak už jen stačí kliknout na tlačítko **Create Account!**

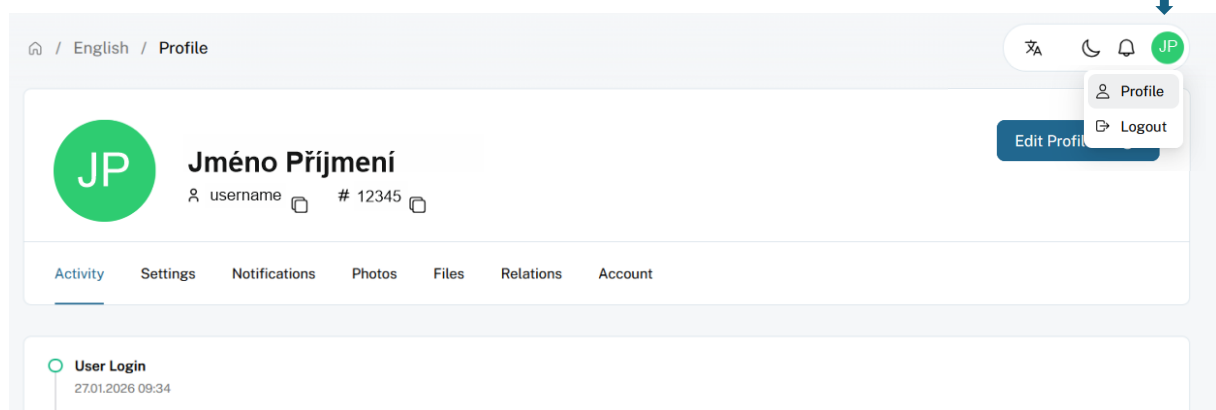
*Pokud nemáte Invitation Code, tak musíte počkat na autorizaci ze strany CPSO. V případě, že potřebujete schválení urychlit, napište nám, prosím, email na [info@czechpolesport.cz](mailto:info@czechpolesport.cz).*



V sekci Dashboard najdete novinky týkající se aplikace.

## Pojďme nejdřív upravit váš profil!

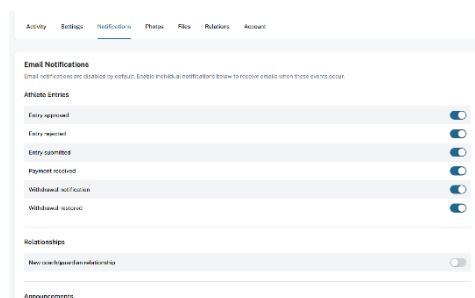
Úpravu profilu provedete kliknutím na iniciály vašeho jména v pravém horním rohu a dáte **Profile**.



V sekci **Activity** vidíte svá přihlášení a další informace o vaší aktivitě.

V sekci **Settings** zkontrolujte informace zadané při registraci, případně doplňte další.

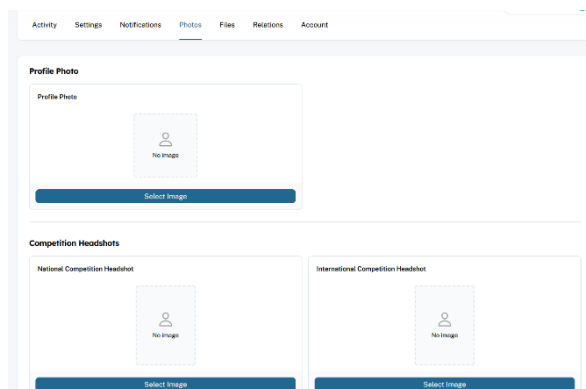
Vámi zadané **datum narození** je důležité pro následující nabídku kategorií při přihlášce na soutěž. Můžete přidat informace o vašich profilech na sociálních sítích za účelem označování. Jsou však nepovinné.



**Notifications** a **Announcement** doporučujeme zaškrtnat. Svou volbu můžete vždy upravit, ale pokud necháte jako neoznačené, může se stát, že se k vám nedostane důležité upozornění.

## Photos

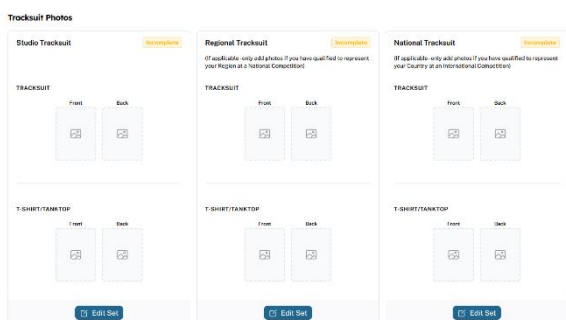
V této sekci nahráváte hned několik fotek:



**Profile Photo** – je pouze pro účely aplikace a nikde jinde se neobjeví. Můžete tedy zvolit jakou chcete fotku. Nicméně doporučujeme dát takovou, ze které je poznat, že se jedná o vás.

**Competition Headshot** – fotka, která se může objevit v seznamu soutěžících. Mělo by se jednat o portrét ideálně v soupravě studia. Pokud soupravu zatím nemáte, nahrajte libovolné portrétní foto.

**International Competition Headshot** – týká se těch, kteří se kvalifikují na Mistrovství světa. Ideálně portrét v národní soupravě.



**Tracksuit Photos** – nahráváte fotografii své soupravy dle pokynů aplikace:

**Studio Tracksuit** – foto studiové soupravy. Pokud nerezpresentujete žádné studio, kontaktujte nás, zařídíme pro vás soupravu federace, jejíž fotky vám poskytneme.

jsou regionální soutěže (ČR ne).

**Regional Tracksuit** – týká se pouze zemí, kde

**National Tracksuit** – týká se pouze kvalifikovaných na MS, dle pokynů od IPSF po skončení sezóny.

*Fotografie souprav nemusíte nahrávat do termínu uzávěrky přihlášek, prosíme ale o jejich vložení do 3.3.2026, abychom mohli zkontrolovat náležitosti a předešli řešení nepříjemností na místě.*

Prosím, zkontrolujte aktuální pokyny k soupravám dle [webu IPSF](#). Máte-li k soupravám dotaz, neváhejte se na nás obrátit emailem.

## Files

Nahrávejte soubory, které jsou relevantní:

- Certifikát o absolvovaném antidopingovém školení WADA (více na našem webu)
- Souhlas zákonného zástupce v případě nezletilých soutěžících do profilu rodiče i soutěžícího.
- Certifikát o absolvování [školení pro rodiče od IPSF](#) do profilu rodiče i soutěžícího.
- Zdravotní dokumentaci v případě žádosti o použití rukavic nebo pro para pole kategorie.

*Soubory můžete následně upravovat – mazat, přidávat. Vkládat můžete pouze PDF, PNG, JPG a GIF soubory. Nenahrávejte Word, Excel či jiný editovatelný soubor.*

## Relations

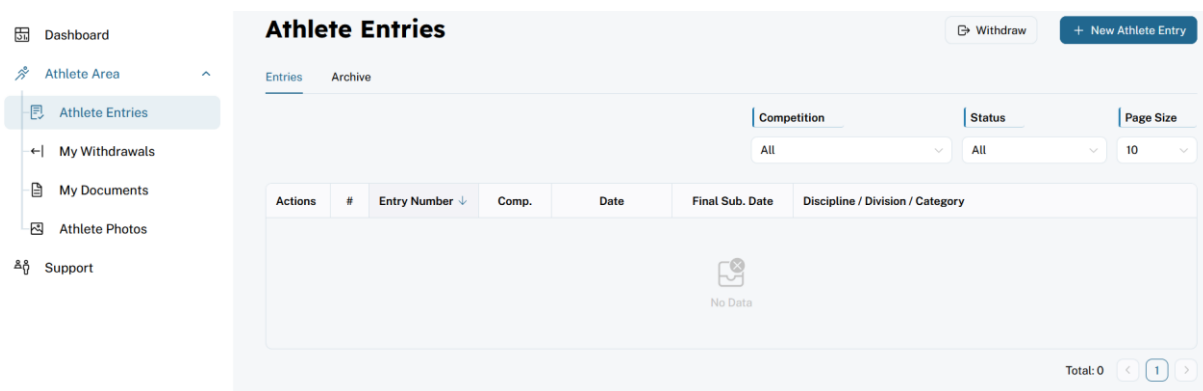
V této sekci se můžete propojit s účtem svého zákonného zástupce nebo IPSF certifikovaného trenéra.

## Account

V této sekci si můžete změnit své heslo.

## Profil máme, pojdme se přihlásit na soutěž!

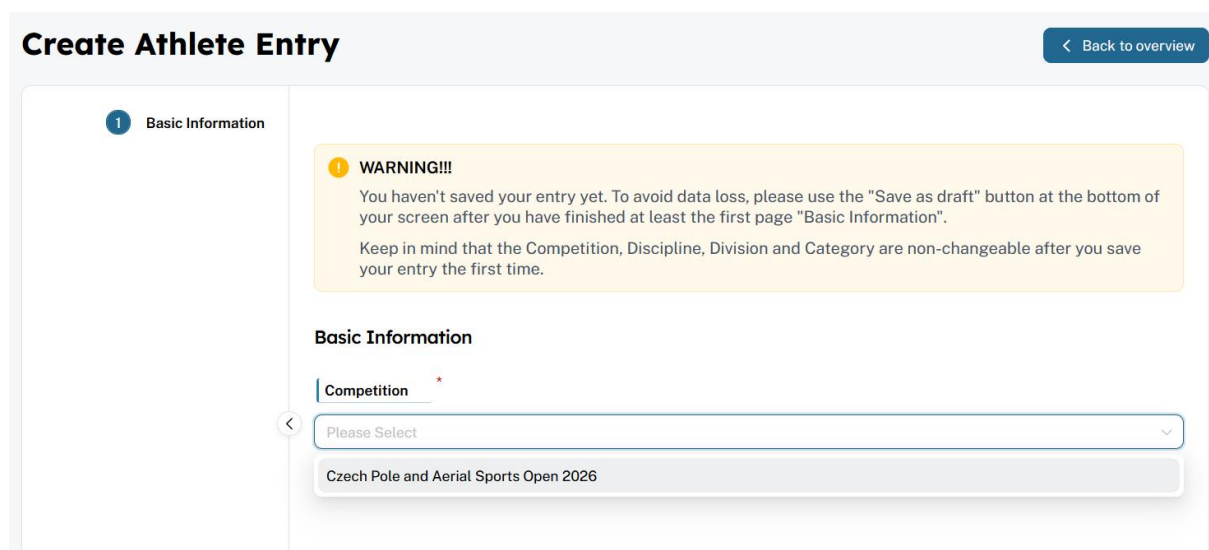
V levém menu vyber **Athlete Area** a hned první volba je **Athlete Entries**.



### New Athlete Entry

V sekci Athlete Entries vidíte všechny své přihlášky. Pokud tam žádnou nemáte a chcete se přihlásit, klikněte na **New Athlete Entry**. Tam vyberete nabízenou soutěž a pokračujete dle pokynů aplikace až do konce.

*Pozor! U Doubles a Groups musí mít každý soutěžící svůj profil. Přihlášku ovšem posílá pouze jeden z nich.*



V Competitions vám to nabídne Czech Pole and Aerial Sports Open a bude vás to navádět dále:

- **Discipline** – vyberete disciplínu, ve které chcete soutěžit (Pole Sports, Artistic Pole, Aerial Hoop Sports, Artistic Aerial Hoop, Aerial Pole Sports, Artistic Aerial Pole, Ultra Pole, Artistic Aerial Silks, Para Pole Sports).
- **Division** – dle disciplíny a vašeho věku vám to nabídne dostupné divize, připomínáme, že na Mistrovství světa postupují pouze Elite v případě sportu a Professional v případě artistic.
- **Category** – zde je opět zohledněn váš věk a vaše pohlaví, nabídne vám to pouze možnosti dle těchto kritérií.
- **Další** – například pokud zvolíte Aerial Hoop, rovnou zde vybíráte velikost kruhu a výšku zavěšení, u tyčí Artistic Pole zase volíte konfiguraci spinové a statické tyče atp.

- **Platbu** budete letos provádět převodem na účet. Informace najdete na našem webu, ale také v okně s podmínkami soutěže (viz níže). Do budoucna chystáme možnost platební kartou, ale to si nechme na příští sezónu 😊

- **Přečti si podmínky a platební pokyny**, zaškrtni, že jsi je četl, ideálně rovnou pošli platbu dle pokynů a můžeš přihlášku odeslat tlačítkem Pay Now:

V aplikaci budete také nahrávat **formuláře a hudbu**. Buď můžete pokračovat rovnou přes tlačítko **Next Step** poté, co jste přihlášku vytvořili, nebo se k vytvořené přihlášce vrátit přes Edit a tam začít vyplňovat (*příklad ukazuje Artistic Pole*).

Přihlášku můžete uložit jako rozpracovanou pomocí **Save as draft**.

Jakmile dáte odeslat formuláře (**Submit**), už je nemůžete jako soutěžící upravovat, pokud je to před termínem a potřebujete provést změnu, napište nám. My jako organizátor vám formulář vrátíme k úpravě (**Reject**). Stejně tak vám můžeme vrátit my nebo head judge formuláře, kde něco chybí nebo je něco špatně. V takovém případě vám napíšeme i vysvětlení, co je potřeba opravit nebo doplnit.

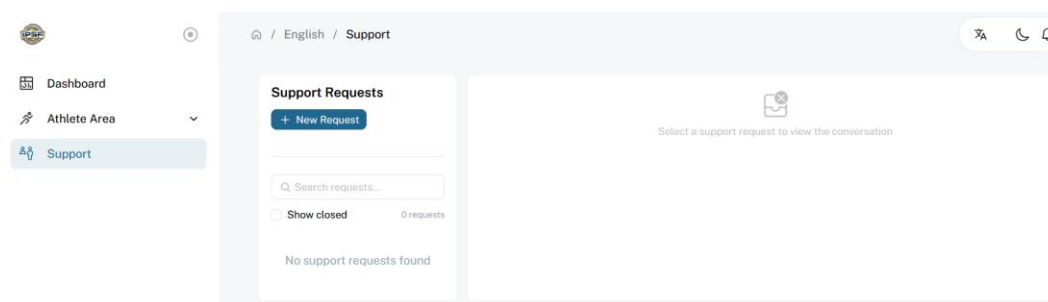
## Withdraw

Pokud se soutěže nadále nemůžete nebo nechcete zúčastnit, je třeba se z ní odhlásit stiskem tlačítka **Withdraw** v pravé horní části v sekci Athlete Entries. Své odhlášky pak vidíte v menu **My Withdrawals**.

*Pokud jste se ze soutěže odhlásili omylem, napište nám do CPSO, jako vaše federace můžeme toto změnit.*

**My Documents** a **Athlete Photos** vás znovu přeměrují do profilu soutěžícího (viz výše).

## A teď to důležité! Support!



Máte-li jakékoliv dotazy k aplikaci, nebo i návrhy na zlepšení, není nic jednoduššího než vytvořit požadavek (**New Request**) přímo v aplikaci. Tak se dostane rovnou k těm pravým osobám.

**Držíme palce v přípravách a těšíme se na vás!**

**Tým CPSO**

Verze manuálu 1.0 vydaná 29.1.2026